






MONOMIG 281 - 201



-  Single-phase MIG welding units on wheels. Equipped with euro/Binzel connection torch, pressure regulator, gas hose, earth cable and clamp. All models are equipped with timer for or spot welding. Suitable for light welding workshops.
-  Saldatrici a filo continuo carrellate, monofasi. Dotate di torcia con attacco eurobinzel, riduttore di pressione, tubo gas, pinza e cavo di massa. Tutti i modelli sono dotati di timer per la saldatura a punti. Ideali per lavori semiprofessionali.
-  Postes à souder à fil continu, sur roues, monophasés. Dotés de torche Binzel, manodétendeur, tuyau de gaz, pince et câble de masse. Tous les modèles sont dotés de temporisateur pour le soudage par points. Indiqués pour les secteurs des réparations, des travaux légers sur les métaux et de l'entretien.

ACCESSORY KIT WITH BINZEL TORCHE



technical data	MONOMIG 201	MONOMIG 281
supply voltage 50/60 Hz	230 V	230 V
power draw	7 kVA	9.5 kVA
setting range	50 - 200 A	50- 270 A
open circuit voltage	38 V	42 V
duty cycle 100 %	76 A / 18 V	121 A / 20 V
duty cycle 60 %	98 A / 19.5 V	153 A / 21.6 V
duty cycle 20 %	170 A / 25 V	270 A / 27.5 V
Insulation class	H	H
wires Ø mm	0.8 - 1	0.8 - 1
system of protection	IP 21	IP 21
standards		
weight	53 kg	75 kg
dimensions l x w x h (mm)	860x425x570	860x425x570